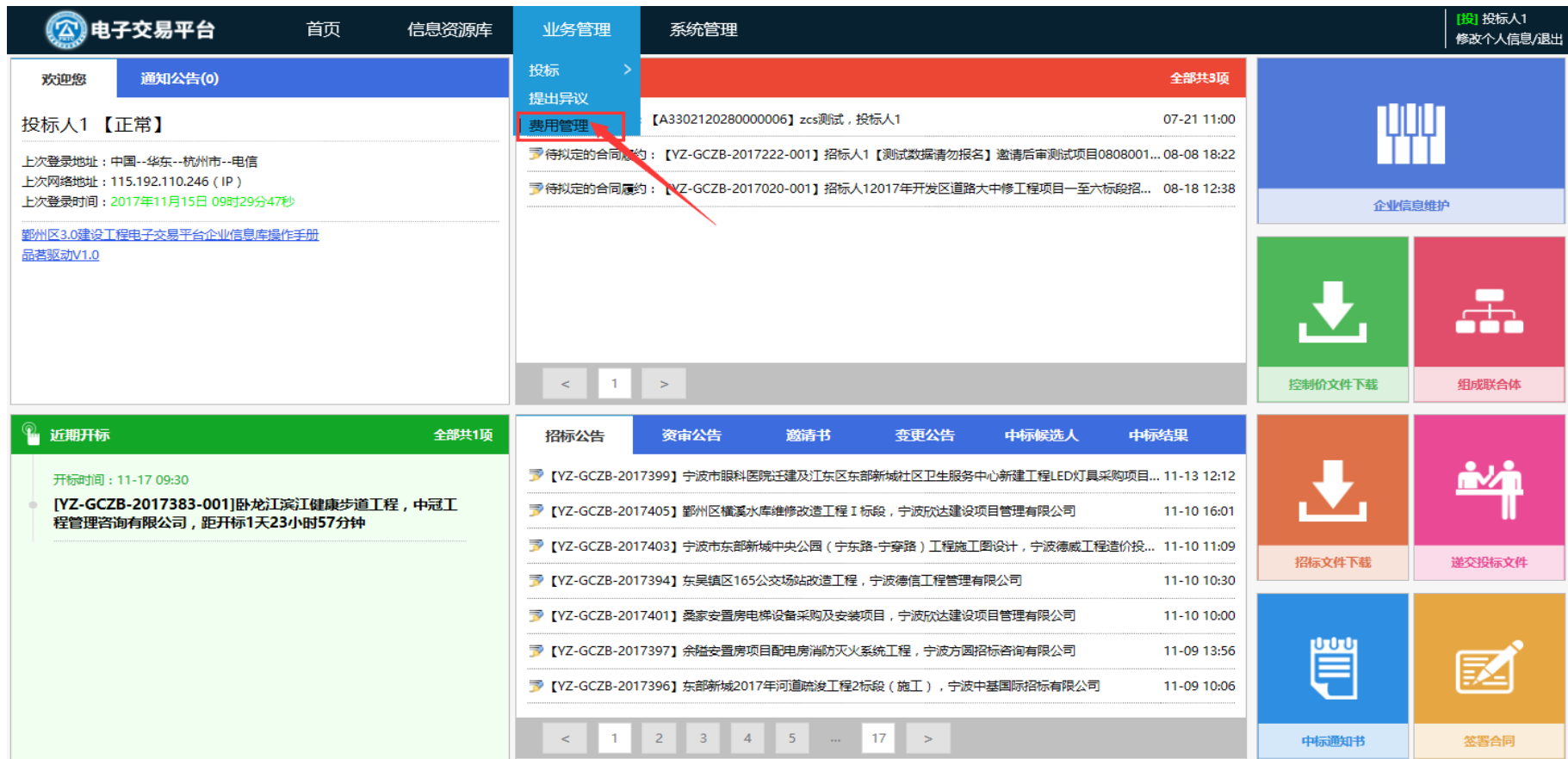


天门建设工程投标电子保函操作流程

投标单位报名成功之后，就可以在交易系统内打印保证金订单或者缴纳电子保函，具体如下所示：

1) 缴纳保函

招标文件下载成功且必须确认投标之后，投标单位点击“业务管理—费用管理”模块，进入该界面后进行保函的缴纳，如下图：



当前位置：[费用管理](#)
 搜索

操作	标段编号	标段名称	所属招标项目	保证金缴纳截止时间	开标时间	投标人	技术服务
1 	E4202000067000006001001	黄石测试项目	黄石测试20160505001	2016-05-20 09:00:00	2016-05-20 09:00:00	鄂州市第二建筑工程公	未支付
2 	E4202000067000010001001	黄石培训0509001	黄石培训	2016-05-20 09:00:00	2016-05-20 09:00:00	鄂州市第二建筑工程公	未支付
3 	E4202000067000017001001	梁公铺-姜祥山公路硬化项目(施工)	梁公铺-姜祥山公路硬化项目	2016-05-30 17:00:00	2016-05-31 09:00:00	鄂州市第二建筑工程公	未支付
4 	E4202000067000017001002	梁公铺-姜祥山公路硬化项目(监理)	梁公铺-姜祥山公路硬化项目	2016-05-30 17:00:00	2016-05-31 09:00:00	鄂州市第二建筑工程公	未支付
5 	E4202000067000018001001	黄石测试0511	黄石测试0511001	2016-05-11 16:10:00	2016-05-11 16:10:00	鄂州市第二建筑工程公	未支付
6 	E4202000067000020001001	黄石4.0项目标段	黄石4.0电子标	2016-05-12 16:00:00	2016-05-12 16:00:00	鄂州市第二建筑工程公	已支付

双击需要缴纳保函的项目或者点击操作按钮，进入缴纳保函的页面，如下图所示：

The screenshot displays a web interface with a main content area and a right-hand sidebar. The main area is divided into three sections: '项目信息' (Project Information), '投标保证金' (Bid Security), and '技术服务费' (Technical Service Fee). Each section contains details such as project name, bid name, opening time, and payment status. The '投标保证金' and '技术服务费' sections include '缴费' (Pay) and '查询缴费状态' (Check Payment Status) buttons. A yellow warning box is present at the top and bottom of the main content area, providing instructions regarding payment delays and system updates. The sidebar on the right contains a '项目标段信息' (Project Section Information) section with links for '投标保证金' and '技术服务费', along with '刷新' (Refresh) and '返回' (Return) buttons.

项目信息

注意：

- 异地跨行汇款可能出现长时间的延迟，为了不影响您的投标，请在缴纳截止时间前一天完成支付。
- 若系统长时间未更新缴费状态，请点击【刷新】按钮。
- 网银转账后一小时后系统内仍显示【未支付】的，请到汇款行或网银查询是否被退回。
- 如果你的资金已确认转出，系统内仍显示【未支付】，请开标时携带银行回单到交易中心确认。

招标项目名称：20171228-线上-电子 标段(包)名称：20171228-线上-电子

开标时间：2017年12月28日 9时16分26秒 投标文件递交截止：2017年12月28日 9时16分00秒

投标人：投标单位7

投标保证金

保证金额度：111111.00元 缴纳截止时间：2017年12月28日 9时16分00秒

支付状态：

[缴费](#) [查询缴费状态](#)

技术服务费

技术服务费：100.0元 缴纳截止时间：2017年12月28日 9时16分00秒

支付状态：未支付

[缴费](#)

注意：

- 异地跨行汇款可能出现长时间的延迟，为了不影响您的投标，请在缴纳截止时间前一天完成支付。
- 若系统长时间未更新缴费状态，请点击【刷新】按钮。
- 网银转账后一小时后系统内仍显示【未支付】的，请到汇款行或网银查询是否被退回。
- 如果你的资金已确认转出，系统内仍显示【未支付】，请开标时携带银行回单到交易中心确认。

项目标段信息

投标保证金

技术服务费

[刷新](#)

[返回](#)

点击“缴纳”按钮，进入到订单核对界面，确认企业信息和支付订单信息，如下图：

核对企业信息

企业名称：[湖北中控普惠信息科技有限公司](#) 组织机构代码：91420106MA49FKNK9F 开户行联行号：111313132221
基本户开户行：：招商银行武汉分行解放公园支行 基本户帐号：127913837310601 基本户户名：湖北中控普惠信息科技有限公司

选择缴纳方式

银行转账 电子保函（中控普惠）

确认支付订单

项目名称	标段名称	费用类型	缴纳金额(元)
保函测试002	保函测试002	投标保证金	1.00

注意事项：

- 1、请仔细核对您的企业信息，如果账户信息不完善或不正确，请进入企业库中变更，避免无法正常入账及退款！
- 2、确认投标标段信息及支付费用后，提交订单。
- 3、系统为每个标段分配了独立的保证金收款账户，如报名多个标段请分别下单！
- 4、如果下单异常，无法获取保证金收款账户，请联系系统管理员。

付款：1.00元

提交订单

选择缴纳方式：银行转账（现金缴纳保证金）和电子保函，选择电子保函如下

核对企业信息

企业名称：湖北中控普惠信息科技有限公司 组织机构代码：91420106MA49FKNK9F 开户行联行号：111313132221
基本户开户行：招商银行武汉分行解放公园支行 基本户帐号：127913837310601 基本户户名：湖北中控普惠信息科技有限公司

选择缴纳方式

银行转账 电子保函（中控普惠）

确认支付订单

项目名称	标段名称	费用类型	缴纳金额(元)
保函测试002		保证金	1.00

注意事项：

- 1、请仔细核对您的企业信息，如果账户信息不正确，将无法获取保证金收款账户。
- 2、确认投标标段信息及支付费用后，提交订单。
- 3、系统为每个标段分配了独立的保证金收款账户。
- 4、如果下单异常，无法获取保证金收款账户。

来自网页的消息

确定使用电子保函（中控普惠）？

确定 取消

付款：1.00元

提交订单

跟实际基本户是否一致，如果有错误请关闭该页（不要提交订单），到企业库进行修改基本户信息，提交审核生效后，返回操作该步骤；如果企业信息和基本户信息一致，则点击提交订单按钮进入下一步；

投标单位确认无误后点击“提交订单”按钮，进入保函信息告知界面，完善需开电子发票信息，如下图所示：

保函信息告知

项目名称： 保函测试002
标段名称： 保函测试002
企业名称： 湖北中控普惠信息科技有限公司
保证金金额： 1.00元

【开票信息】

发票种类： 纸票发票 电子发票 增值税发票

公司名称： 湖北中控普惠信息科技有限公司 *

纳税人识别号： 91420106MA49FKNK9F *

联系人手机号码： 18668033728 *

邮箱： shuwangjian@163.com *

开户银行名称： 招商银行武汉分行解放公园支行 *

开户银行账号： 127913837310601 *

【特别提示】

1、 确认生成保函前已认真阅读“保函信息告知”内容。

返回

生成保函

保函信息告知完善之后，点击“生成保函”按钮进入保函发放流程页面

1) 确认信息：确认企业基本信息，按照要求上传相关附件，如下：

湖北中控普惠信息科技有... | 咨询热线：027-87338598、17740675274

首页 个人中心




友情提示：为预留足够的开函时间，建议在投标文件递交截止时间之前3个工作日完成提交！

1 确认信息 2 机构确认 3 协议签订 4 保费支付 5 保函发放


企业信息

企业名称 *	湖北中控普惠信息科技有限公司	统一社会信用代码 *	91420106MA49FKNK9F
企业类型 *	其他	注册资本(万元) *	5000000
企业地址 *	武昌区水果湖街中北路86号汉街武汉中央文化旅游去K3地块3栋13层1号-3		
法人代表 *	周娜娜	法人身份证号 *	422126199008193513
		法人手机号码 *	17600668216
联系人 *	杨智博	联系人手机号 *	15927377212
			(请务必按真实信息填写)


相关材料 *

		
营业执照	法定代表人身份证正面	法定代表人身份证背面

相关材料 *



营业执照



法定代表人身份证头像面



法定代表人身份证国徽面

- 1. 营业执照和法定代表人信息必须与工商信息一致;
- 2. 支持jpg、jpeg、png格式, 大小不超过2M;
- 3. 上传图片必须为清晰完整的实物照片;

标段信息

标段名称

保函测试002

标段编号

002

担保金额(元)

1.00

开标时间

2021-12-03 22:00

招标人

招标人

招标人组织
机构代码

8531000012345467*

代理机构

测试代理

联系人

联系电话


下一步

2) 机构确认：选择保函类型和出函机构，如下所示：

保函类型

银行保函

出函机构

 众邦银行
Z-BANK

产品名称：众邦电子保函
申请条件：免开户、免保证金、免授信
出函时间：0小时
保函费率：0.6% (最低500元)
支付方式：在线支付、网银支付

费用支付


根据您提交的信息，您需要支付的费用为：**500** 元

下一步

3) 协议签订：按照要求对承诺书、委托合同和个人授权协议书进行电子签章


[首页](#) [个人中心](#)

友情提示：为预留足够的开函时间，建议在投标文件递交截止时间之前3个工作日完成提交！




确认信息 机构确认 **协议签订** 保费支付 保函发放

协议签订




出具电子投标保函承诺书

电子签章



委托合同

电子签章



个人征信授权协议书

电子签章

下一步

4) 保费支付：完成上面协议签订之后，进入下一环节的保费支付环节，按照提示进行缴纳操作，如下所示：

[首页](#) [个人中心](#)

友情提示：为预留足够的开函时间，建议在投标文件递交截止时间之前3个工作日完成提交！

1 确认信息 2 机构确认 3 协议签订 4 保费支付 5 保函发放

订单信息

订单编号	61a8a9c0e4b09c5ff6696cf70nmn8q08x1
订单时间	2021-12-02 19:10:56
企业名称	品茗测试投标单位2
标段名称	保函测试001
招标单位	招标人
担保金额	1元
保费支付	500元

立即支付